



PALMAS

PALMAS

RANKING GERAL

2005
42ª
posição

Índice
0,525

2015
28ª
posição

Índice
0,657



SÍNTESE DOS INDICADORES



EDUCAÇÃO



2005

65ª

posição

Índice 0,349

2015

28ª

posição

Índice 0,557

SAÚDE

2005

19ª

posição

Índice 0,579

2015

3ª

posição

Índice 0,688



SANTOS



MONTES CLAROS



INFRAESTRUTURA E SUSTENTABILIDADE

2005

60ª
posição

Índice 0,632

2015

47ª
posição

Índice 0,764

SEGURANÇA

2005

54ª
posição

Índice 0,761

2015

71ª
posição

Índice 0,686



MELHORES MUNICÍPIOS
POR ÁREA



TABOÃO DA SERRA



PALMAS

Capital do Estado de Tocantins (TO)

ÁREA
2.218,94 KM²
16º MAIOR DOS 100



DENSIDADE POPULACIONAL

122,9 / KM²
88 MAIOR DOS 100

POPULAÇÃO¹
272.726

DE HABITANTES
96º MAIOR DOS 100 | **18%** DA ESTADUAL



ECONOMIA²

R\$ 6,5

BILHÕES DE PIB

25,0% DO PIB ESTADUAL



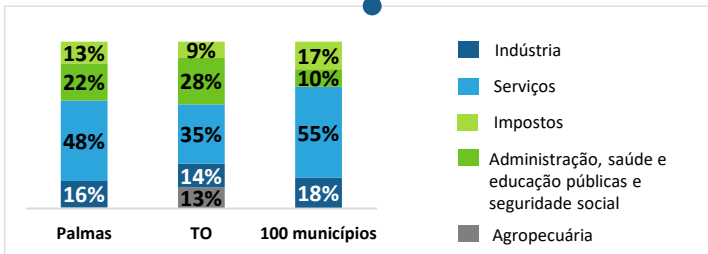
R\$ 24.657

DE PIB PER CAPITA

ESTADO | **R\$ 17.496**

GRUPO DOS 100 | **R\$ 36.463**

COMPOSIÇÃO DO VAB^{II}



TRABALHO³

128.919

EMPREGOS FORMAIS

47% DO ESTADUAL



6.818

ESTABELECIMENTOS

25% DO ESTADUAL



REMUNERAÇÃO MÉDIA



PALMAS | **R\$ 3.317**

ESTADO | **R\$ 2.372**

GRUPO DOS 100 | **R\$ 2.791**

PALMAS

GESTÃO E TRANSPARÊNCIA

TRANSPARÊNCIA¹



9,3 É A NOTA DO MUNICÍPIO NA ESCALA BRASIL TRANSPARENTE

ESTÁ **EM 27º** ENTRE OS 100 MUNICÍPIOS E **EM 9º** ENTRE AS CAPITAIS



INFORMATIZAÇÃO⁵

QUANTOS TÊM PALMAS ENTRE OS 100 +

CADASTRO E/OU BANCO DE DADOS DE SAÚDE 78

CADASTRO E/OU BANCO DE DADOS DE EDUCAÇÃO 77

CADASTRO E/OU BANCO DE DADOS DE PATRIMÔNIO 81

CONTROLE DA EXECUÇÃO ORÇAMENTÁRIA 92

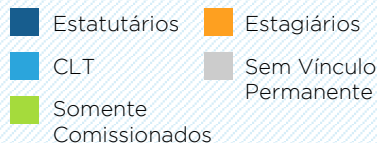
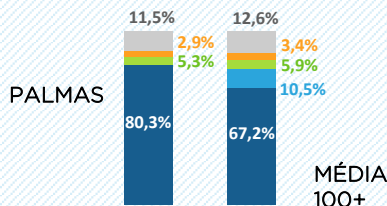
FOLHA DE PAGAMENTO 97

CADASTRO E/OU BANCO DE DADOS DE FUNCIONÁRIOS 92

RECURSOS HUMANOS²



COMPOSIÇÃO DA ADMINISTRAÇÃO PÚBLICA (DIRETA + INDIRETA)



PLANEJAMENTO URBANO³



PALMAS É UM DOS **84** ENTRE OS 100

MUNICÍPIOS QUE POSSUEM PLANO DIRETOR ATUALIZADO NA ÚLTIMA DÉCADA

PLANEJAMENTO DE LONGO PRAZO⁴

NÃO FOI ENCONTRADO PLANO ESTRATÉGICO COM HORIZONTE SUPERIOR OU IGUAL A UMA DÉCADA NA BUSCA NA INTERNET, SEGUINDO OS CRITÉRIOS DEFINIDOS*

GESTÃO DESCENTRALIZADA DOS MUNICÍPIOS⁶

É O IGD-M, ÍNDICE QUE MEDE A QUALIDADE DA GESTÃO DO CADASTRO ÚNICO NO MUNICÍPIO E CONTEMPLA INDICADORES SOBRE O CADASTRAMENTO, ATUALIZAÇÃO CADASTRAL E ACOMPANHAMENTO DAS CONDICIONALIDADES DO BOLSA FAMÍLIA



0,78

41º MAIOR

ENTRE OS 100

PALMAS

GERAÇÃO DE RECEITA PRÓPRIA



R\$0,48 É QUANTO O MUNICÍPIO CONSEGUE GERAR DE RECEITAS DE ORIGEM TRIBUTÁRIA E DE CONTRIBUIÇÃO ECONÔMICA PARA CADA REAL DE TRANSFERÊNCIA INTERGOVERNAMENTAL QUE RECEBE.

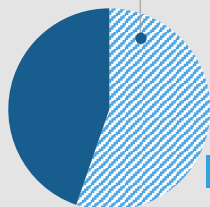
É O **55º MAIOR** ÍNDICE ENTRE OS 100 MUNICÍPIOS

VINCULAÇÃO DA RECEITA

55,3%

DA RECEITA CORRENTE É DEFINIDA POR LEIS E/OU CONVÊNIOS

46º MENOR PERCENTUAL ENTRE OS 100

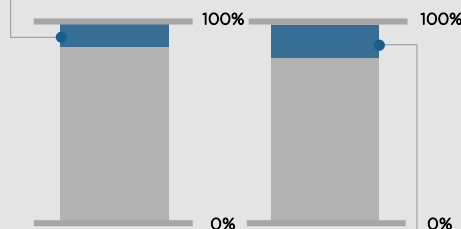


CAPACIDADE DE POUPAR



9,7% É A PARCELA DISPONÍVEL DA RECEITA CORRENTE APÓS A COBERTURA DAS DESPESAS DE PESSOAL E CUSTEIO E DA AMORTIZAÇÃO E JUROS DA DÍVIDA

17º MAIOR ENTRE OS 100



ENDIVIDAMENTO BRUTO

15,3%

DE ENDIVIDAMENTO BRUTO

22º MENOR ENTRE OS 100 MUNICÍPIOS

SITUAÇÃO FISCAL



INVESTIMENTO

R\$198 PER CAPITA
37º MAIOR ENTRE OS 100



RECEITA TRIBUTÁRIA



R\$720,53

PER CAPITA

31º MAIOR ENTRE OS 100

DESPESA COM PRESTAÇÃO DE SERVIÇOS PARA O CIDADÃO

R\$2.747 PER CAPITA
24º MAIOR ENTRE OS 100

